

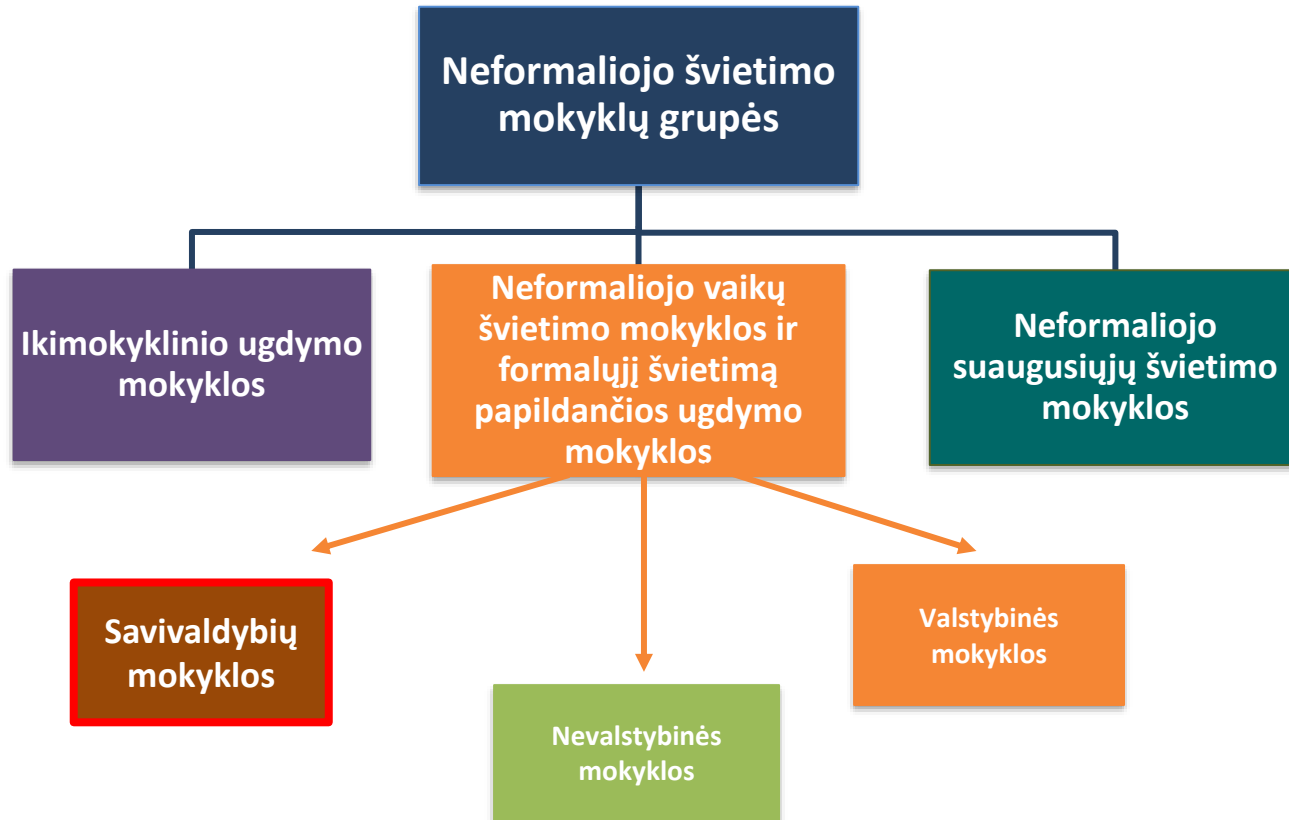


LIETUVOS MOKINIŲ
NEFORMALIOJO
ŠVIETIMO CENTRAS

Neformaliojo vaikų švietimo ir formalųjį švietimą papildančio ugdymo mokyklų, kurių savininko teises ir pareigas įgyvendina savivaldybė, duomenų apžvalga (2016–2021 m.)

Neformaliojo vaikų švietimo kokybės ir stebėsenos skyrius



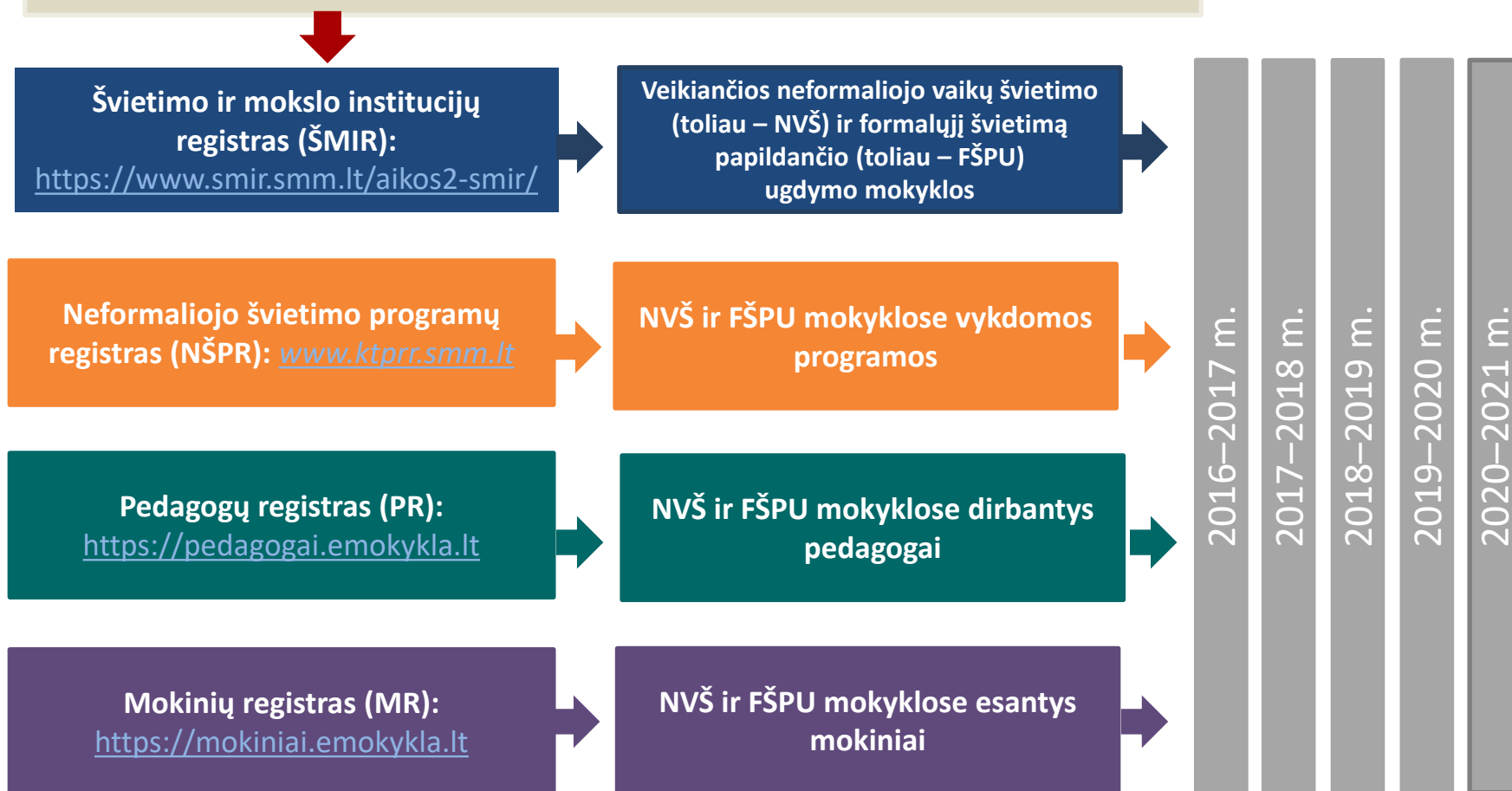


Neformaliojo vaikų švietimo mokyklos – mokyklos, kurių pagrindinė veikla – neformalusis švietimas pagal neformaliojo švietimo programas.



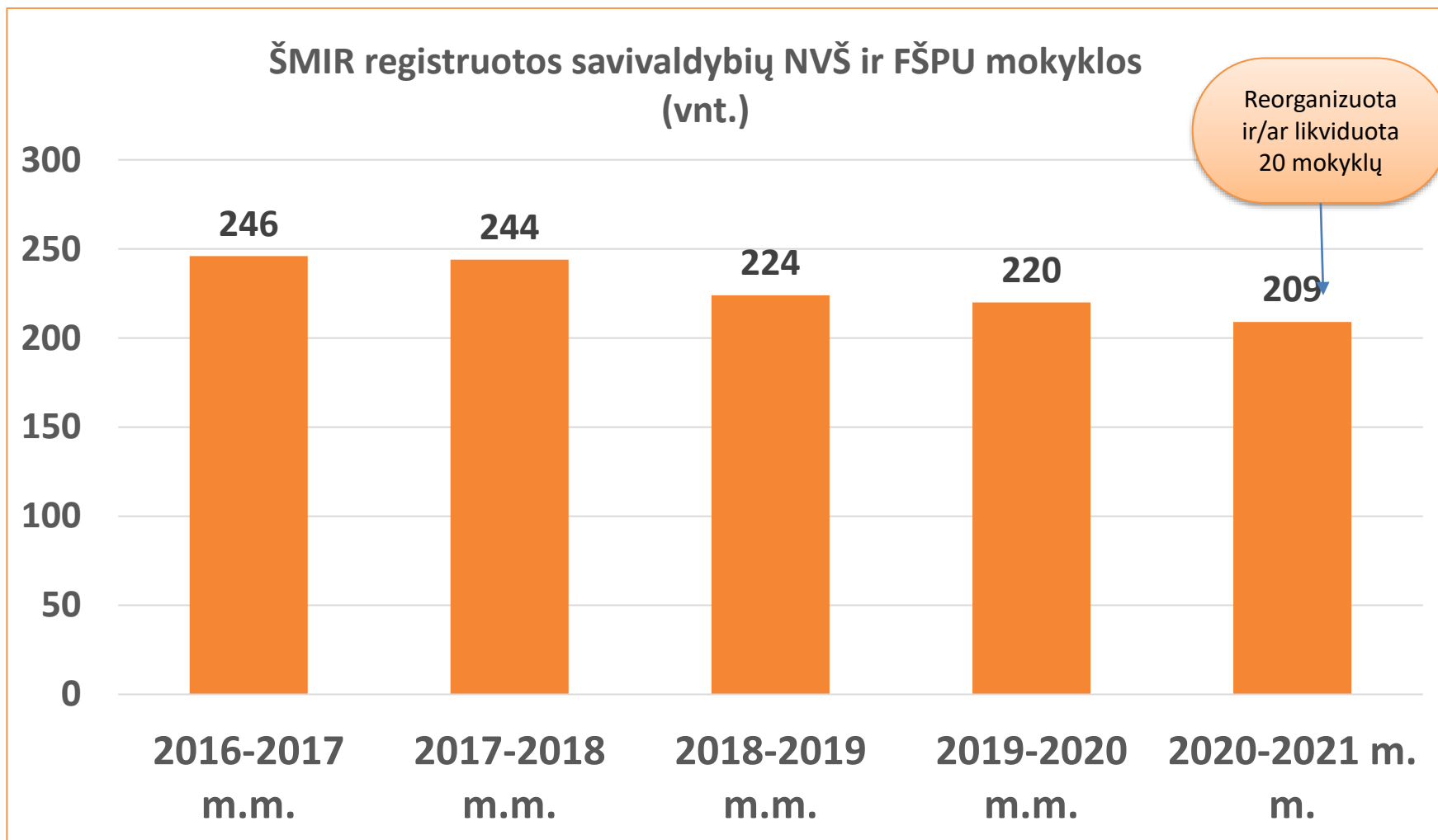
Informacijos šaltiniai ir duomenų apimtis

Nacionalinė švietimo agentūra (NŠA)

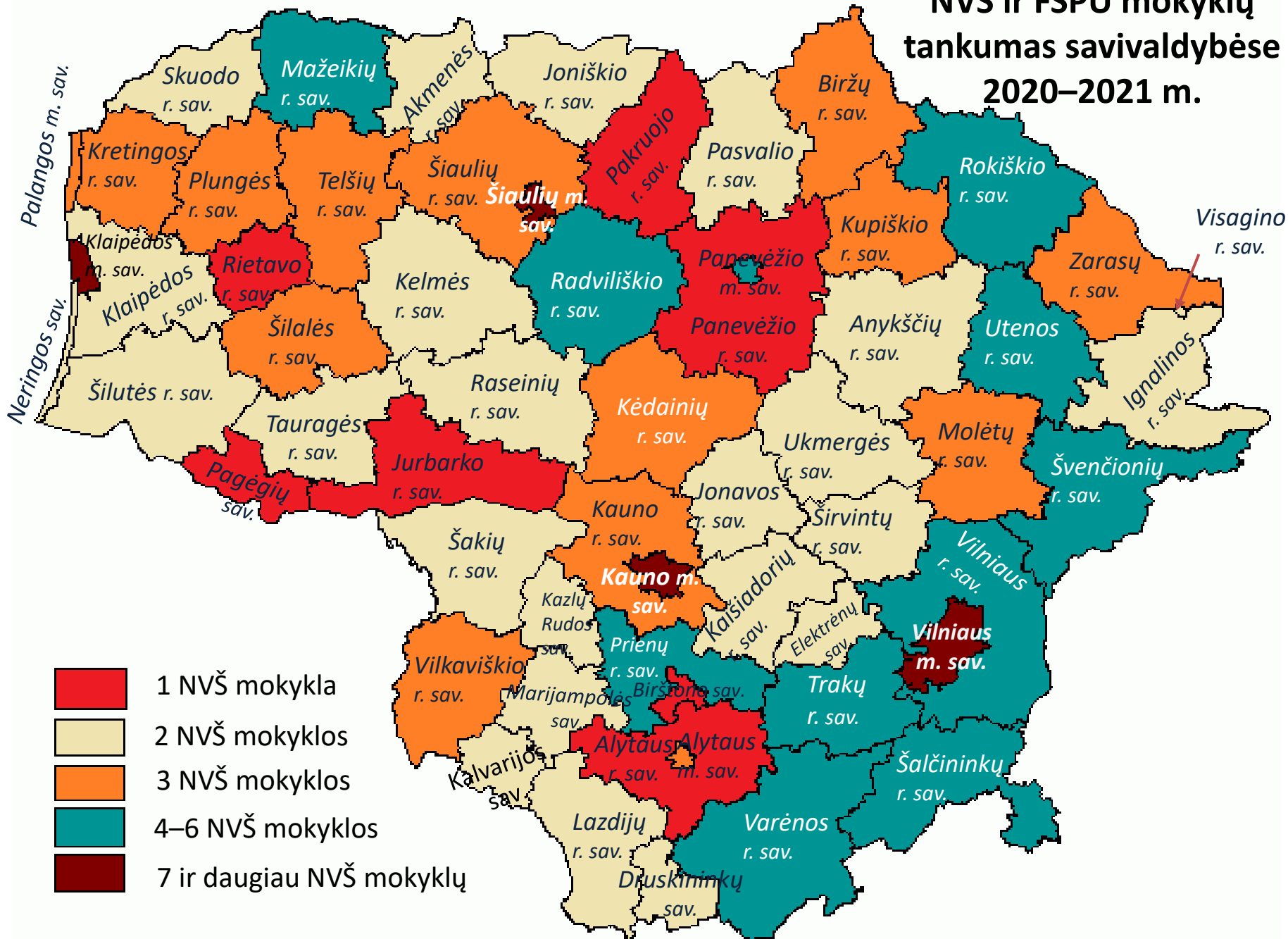




NVŠ ir FŠPU mokyklos



**NVŠ ir FŠPU mokyklų
tankumas savivaldybėse
2020–2021 m.**





NVŠ ir FŠPU mokyklų skaičiaus pokytis pagal savivaldybes

	Savivaldybė*	2019–2020 m. m.	2020–2021 m. m.	Pokytis* (vnt)
1	Akmenės r. sav.	3	2	-1
2	Jonavos r. sav.	3	2	-1
3	Kėdainių r. sav.	4	3	-1
4	Klaipėdos r. sav.	4	2	-2
5	Marijampolės sav.	3	2	-1
6	Plungės r. sav.	4	3	-1
7	Rokiškio r. sav.	5	4	-1
8	Tauragės r. sav.	3	2	-1
9	Telšių r. sav.	5	3	-2
10	Varėnos r. sav.	4	5	+1
11	Visagino sav.	3	2	-1
	IŠ VISO	220	209	-11

*Kitose savivaldybėse pokytis nefiksuojamas

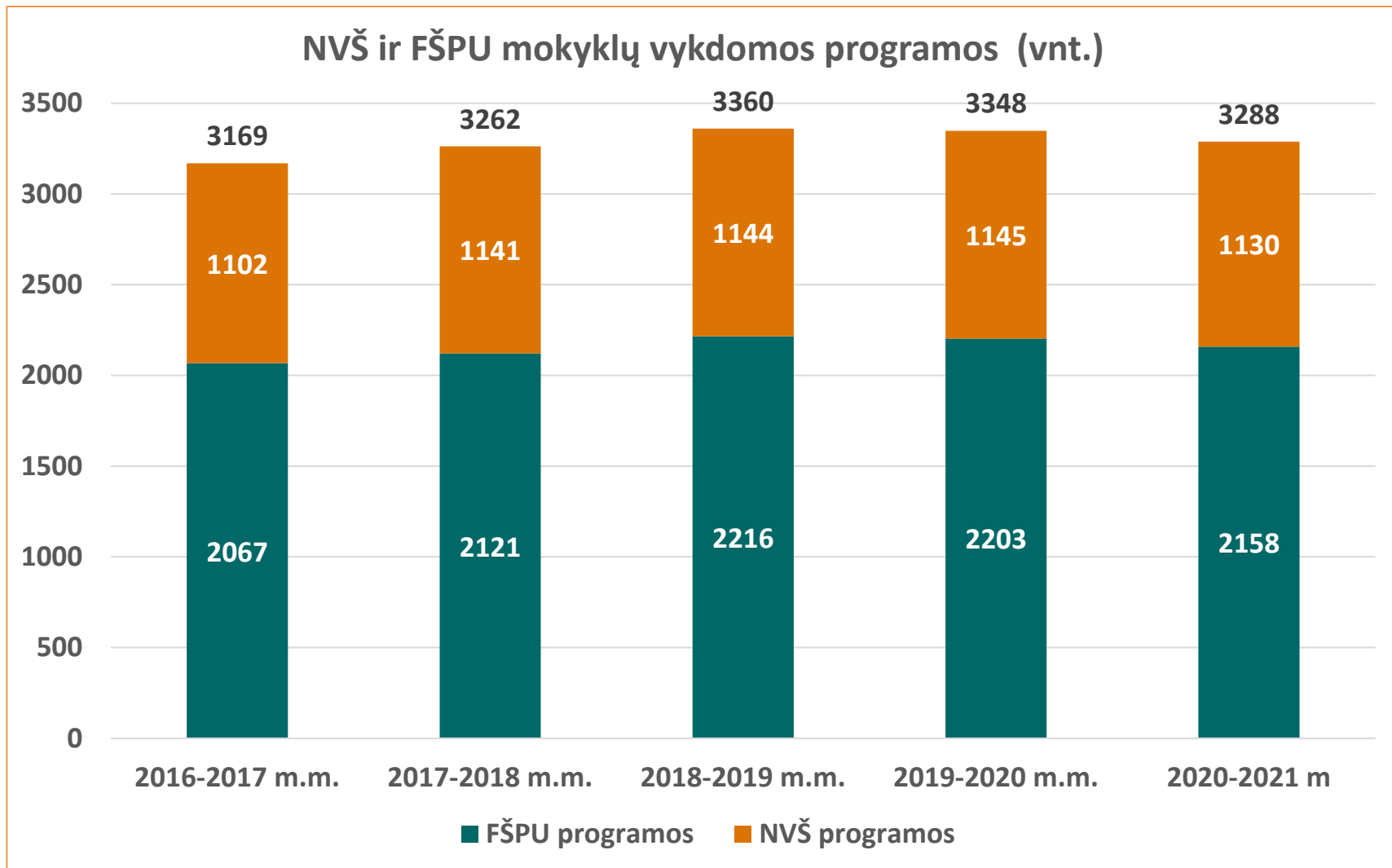


Daugiausia mokinių turinčios NVŠ ir FŠPU mokyklos

Eil nr.	Mokyklos, turinčios daugiau nei 1000 mokinių	Mokinių skaičius 2020–2021 m. m.
1.	Vilniaus miesto sporto centras	2236
2.	Vilniaus Balio Dvariono dešimtmetė muzikos mokykla	1823
3.	Klaipėdos vaikų laisvalaikio centras	1578
4.	Viešoji įstaiga Alytaus sporto ir rekreacijos centras	1491
5.	Visagino kūrybos ir menų akademija	1488
6.	Kauno 1-oji muzikos mokykla	1231
7.	Vilniaus krepšinio mokykla	1151
8.	Kauno Algio Žikevičiaus saugaus vaiko mokykla	1055
9.	Vilniaus sporto mokykla „Taurus“	1050
10.	Vilniaus Karoliniškių muzikos mokykla	1046



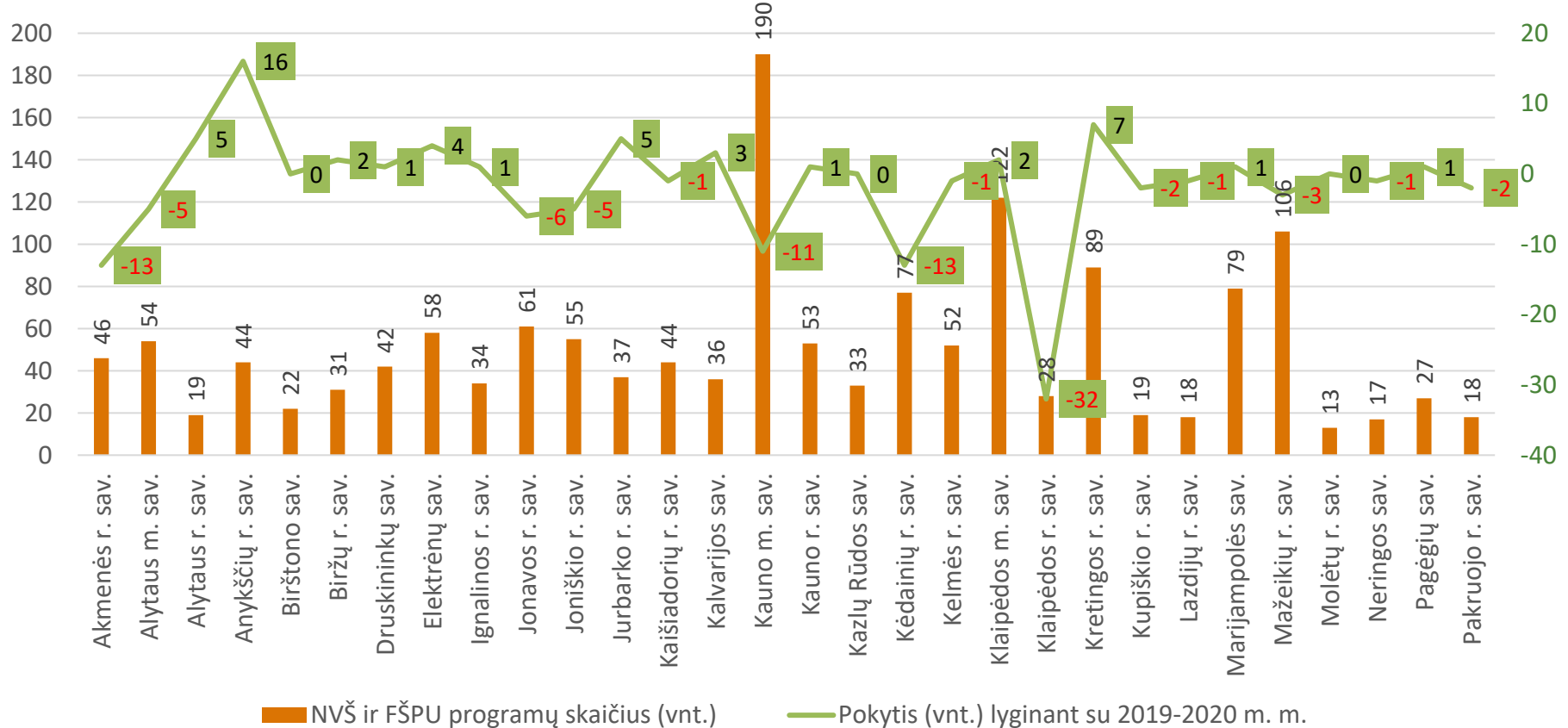
NVŠ ir FŠPU mokyklų vykdomos programos (1)





NVŠ ir FŠPU mokyklų vykdomos programos (2.1)

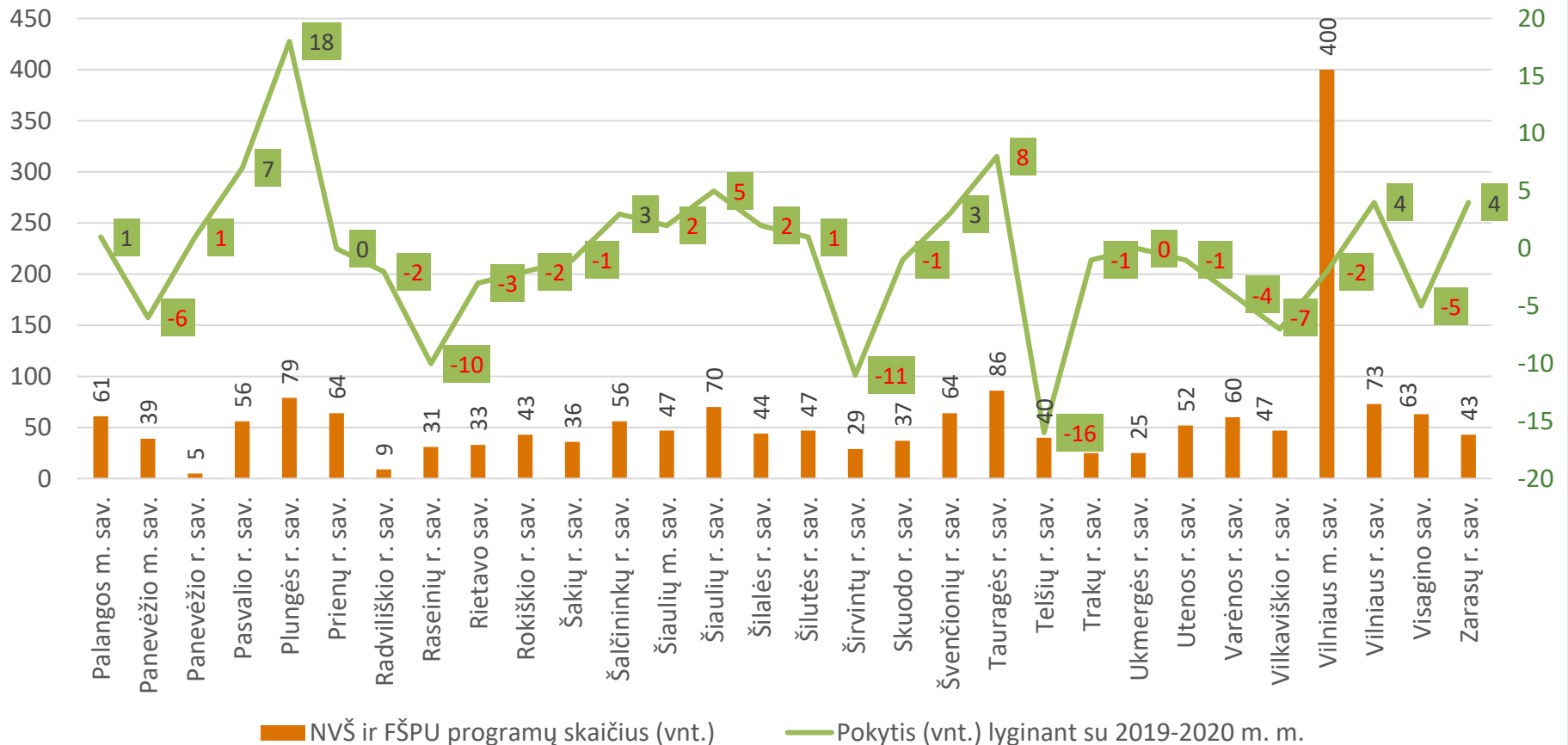
NVŠ ir FŠPU programų skaičius 2020–2021 m. m. ir jų pokytis (1)





NVŠ ir FŠPU mokyklų vykdomos programos (2.2.)

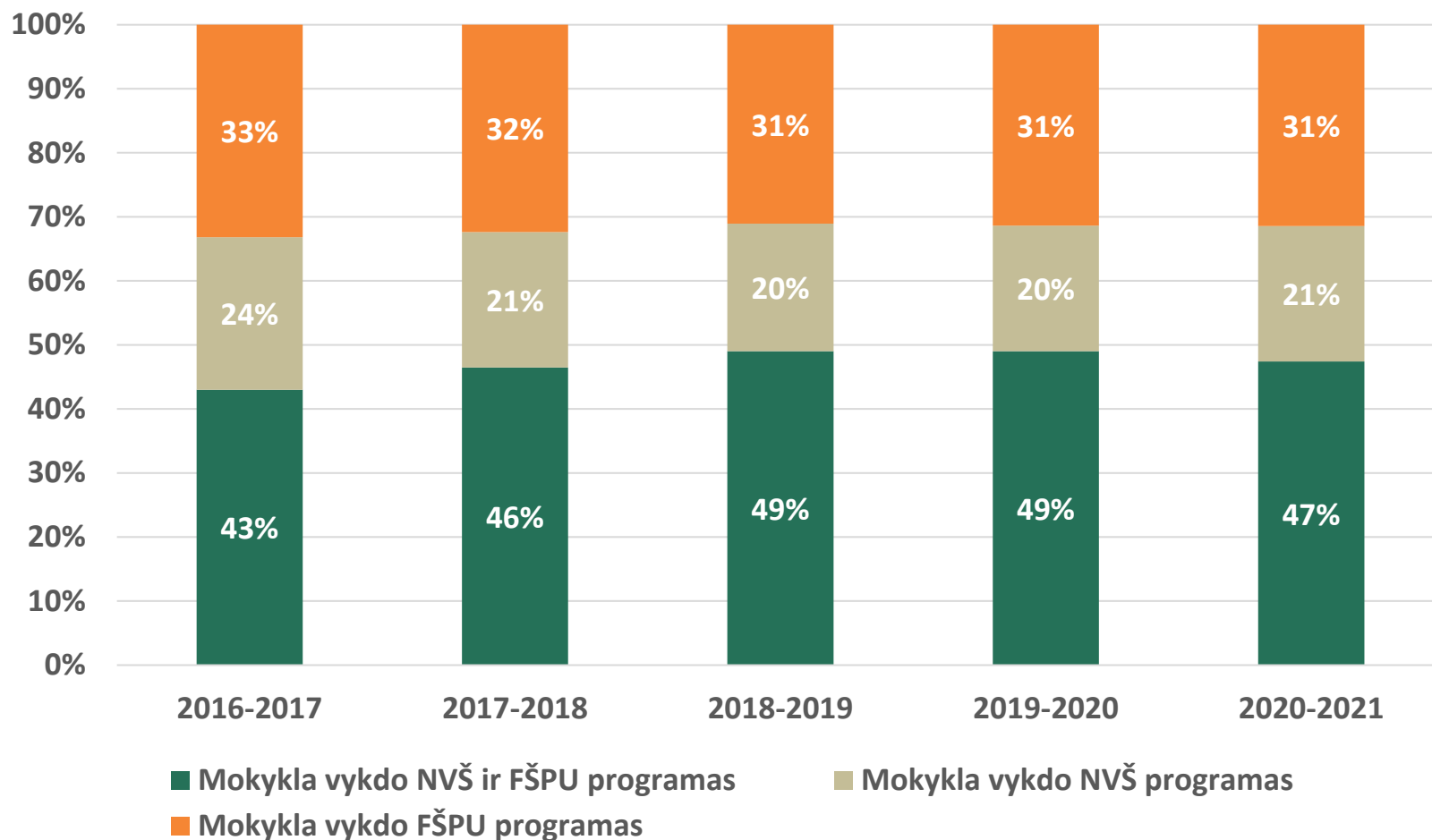
NVŠ ir FŠPU programų skaičius 2020–2021 m. m. ir jų pokytis (2)





NVŠ ir FŠPU mokyklų vykdomos programos (3)

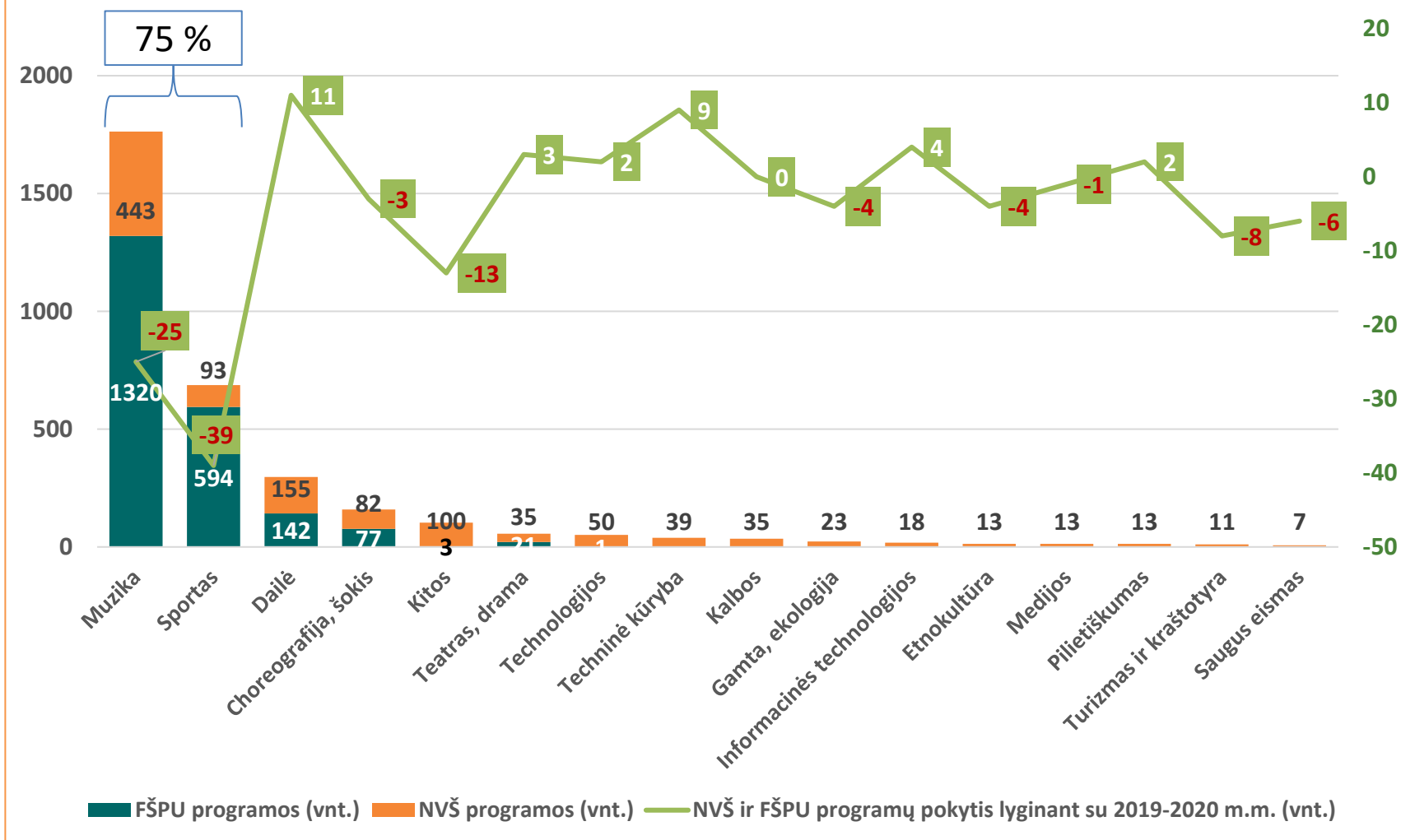
NVŠ ir FŠPU mokyklos pagal vykdomas programas (proc.)



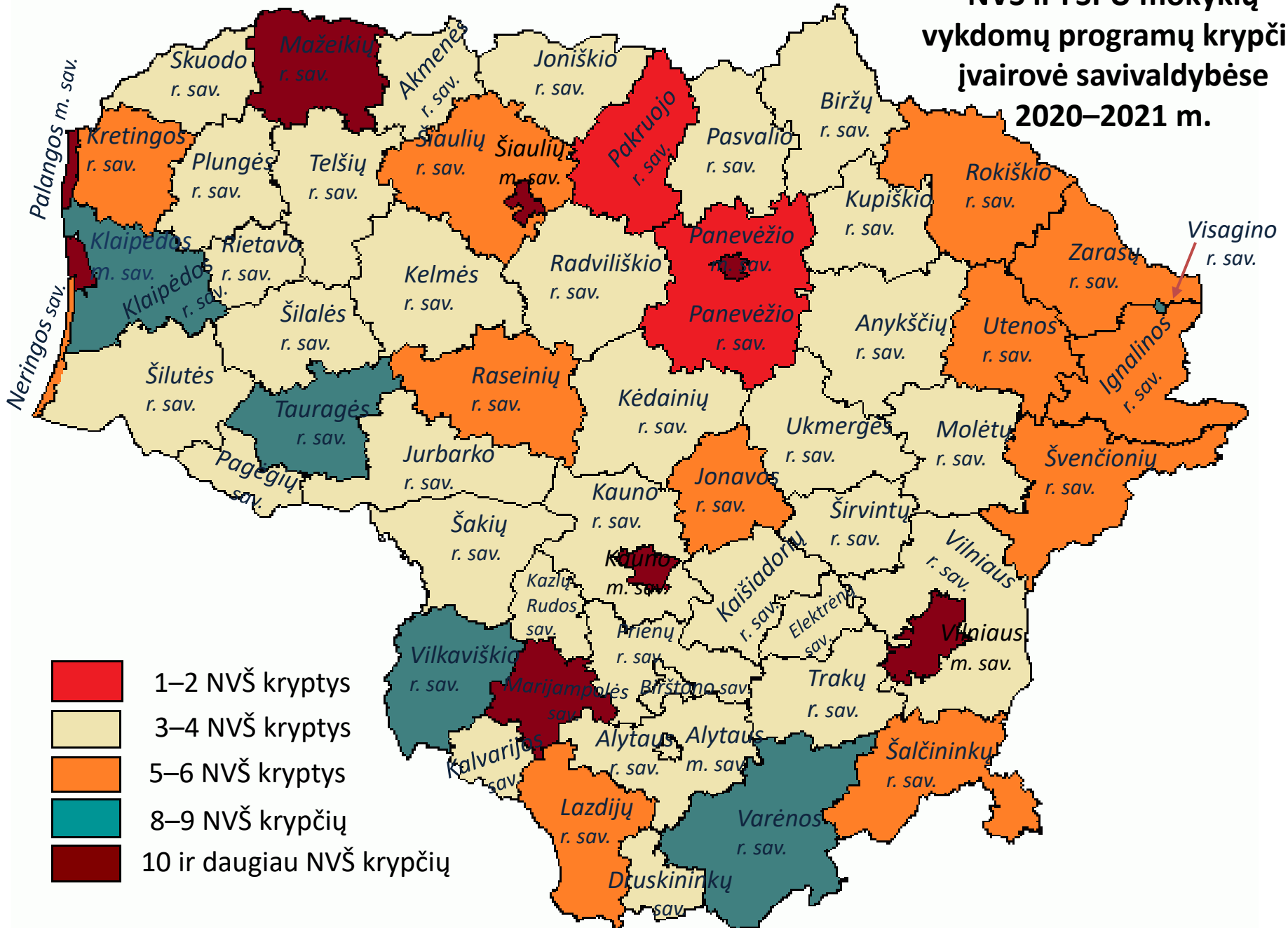


NVŠ ir FŠPU mokyklų vykdomos programos (4)

NVŠ ir FŠPU mokyklų vykdomų programų kryptys 2020–2021 m. m.



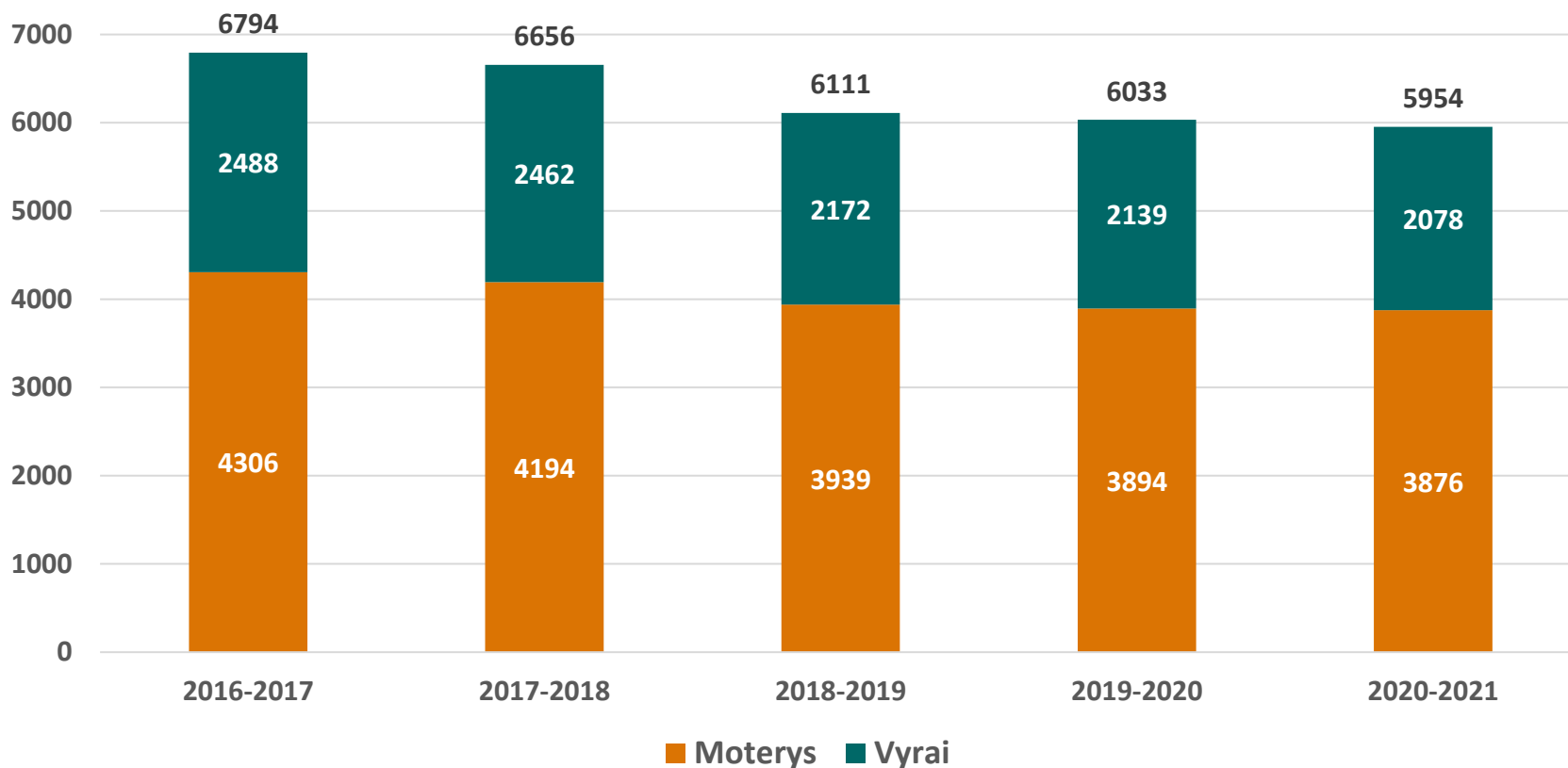
NVŠ ir FŠPU mokyklų vykdomų programų kryptių įvairovė savivaldybėse 2020–2021 m.





NVŠ ir FŠPU mokyklų pedagogai (1)

NVŠ ir FŠPU programas įgyvendinantys pedagogai pagal lytį (vnt.)*

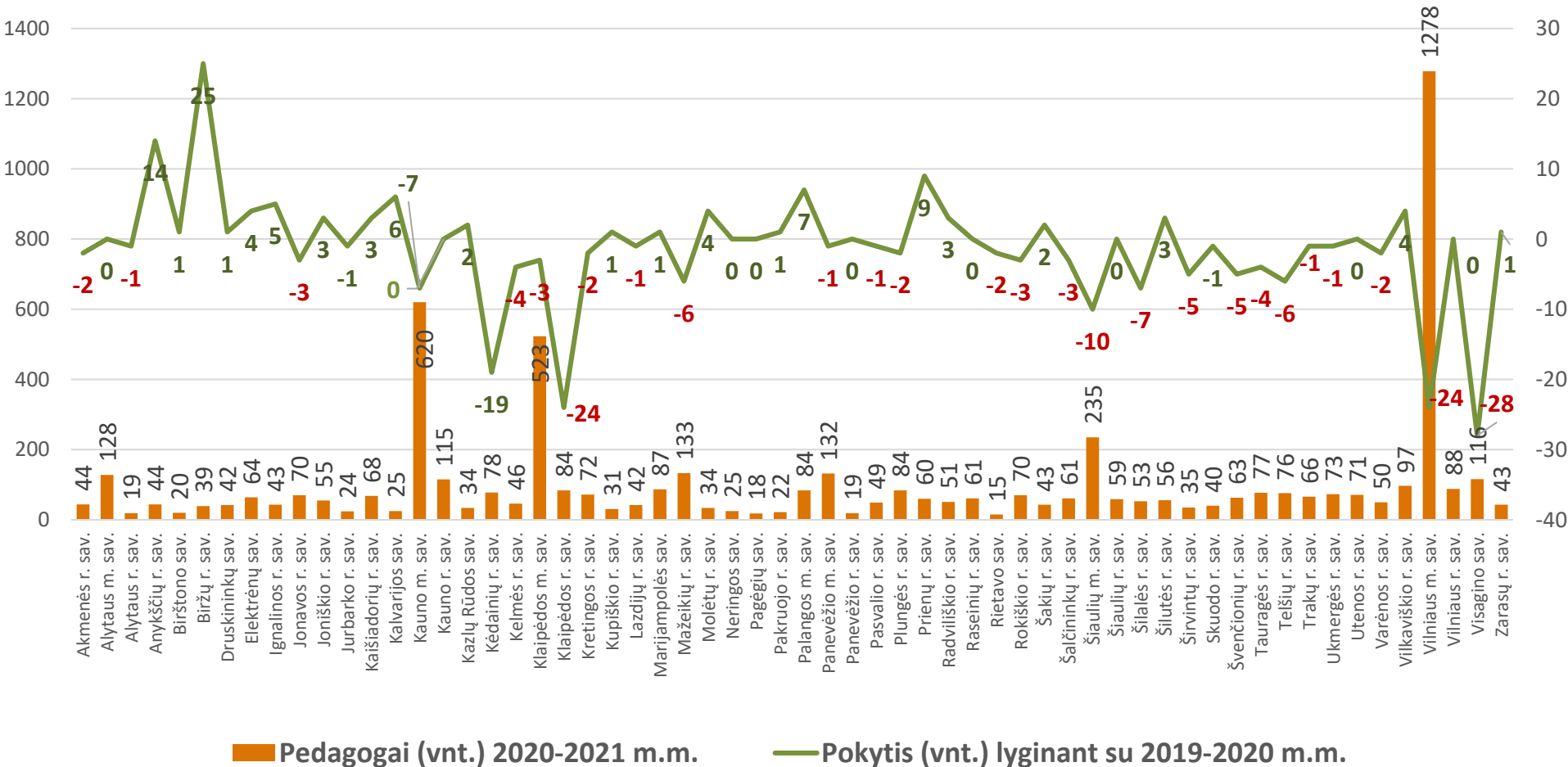


* Į skaičių įtraukiami turintys ir neturintys krypties pedagogai (t. y. instruktoriai, socialiniai darbuotojai, psichologai ir t. t.).



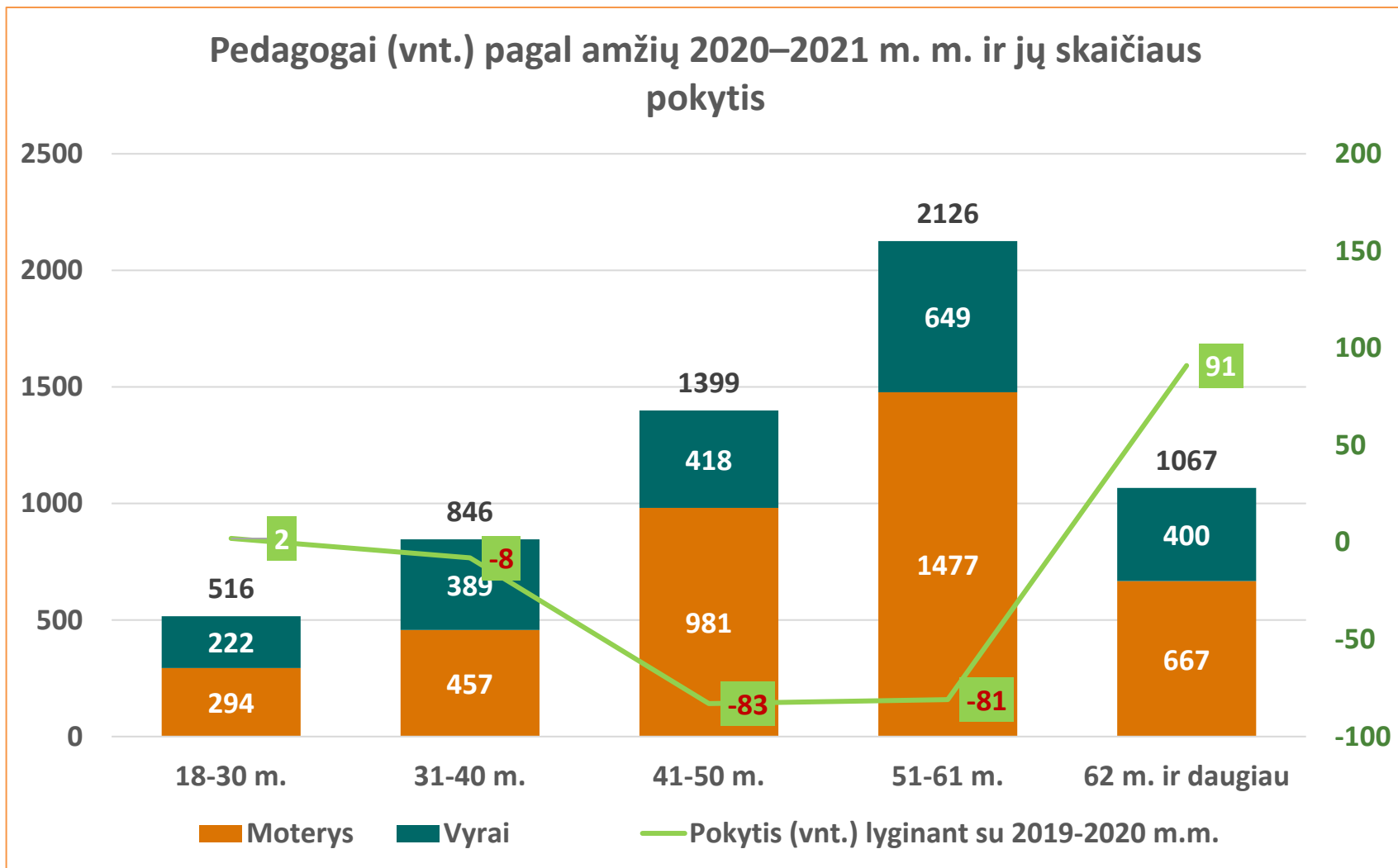
NVŠ ir FŠPU mokyklų pedagogai (2)

Pedagogai (vnt.) pagal savivaldybes ir jų skaičiaus pokytis





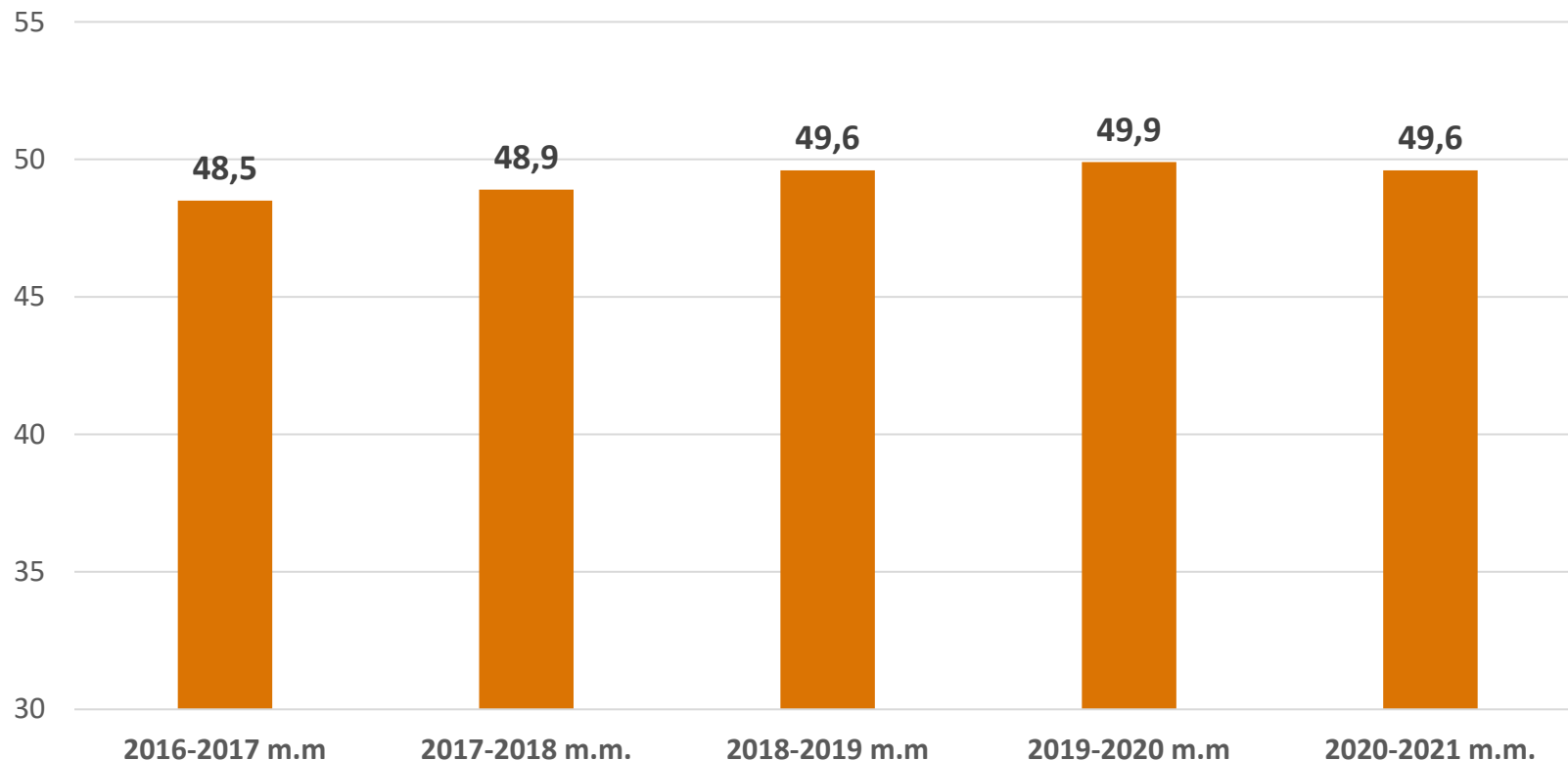
NVŠ ir FŠPU mokyklų pedagogai (3)





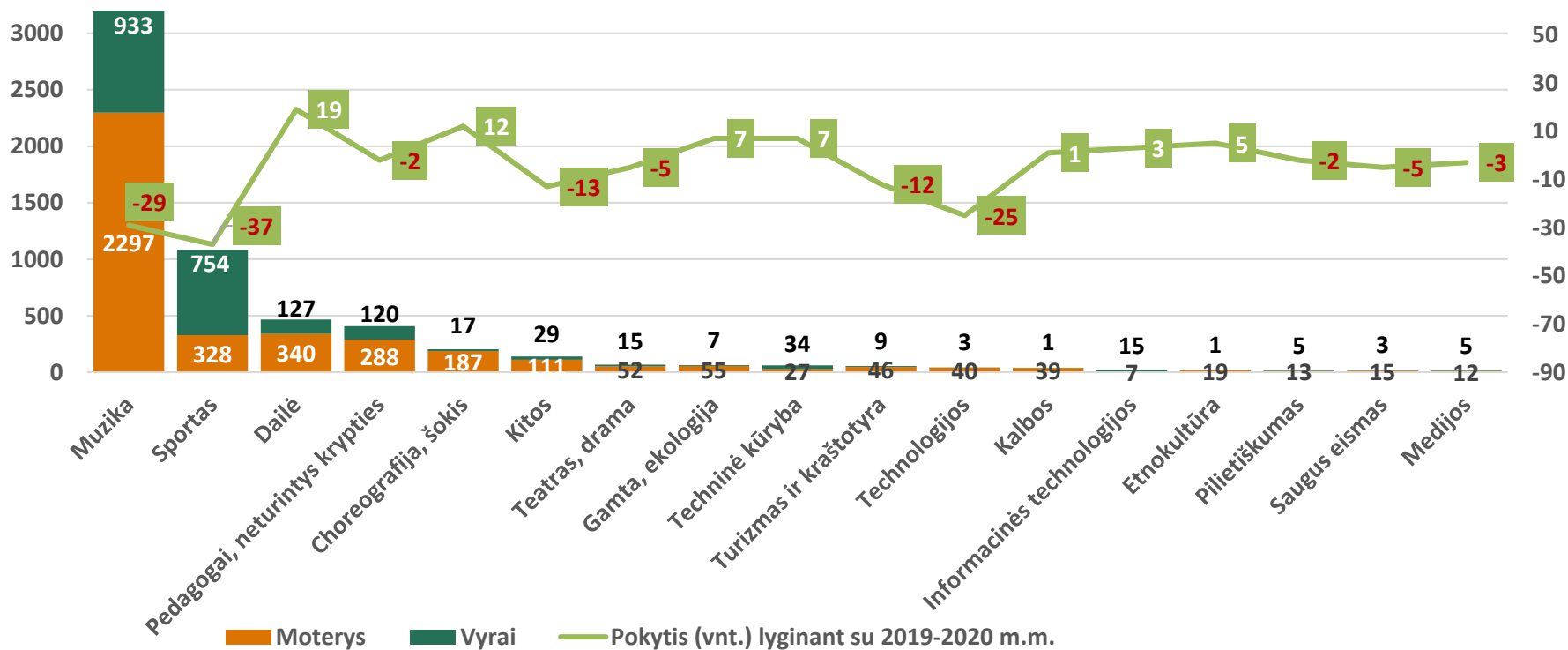
NVŠ ir FŠPU mokyklų pedagogai (4)

Vidutinis NVŠ ir FŠPU mokyklose dirbančių pedagogų amžius
(metai)



NVŠ ir FŠPU mokyklų pedagogai (5)

Pedagogai (vnt.) pagal programų kryptis, lytį 2019–2020 m. m. ir jų skaičiaus pagal programų kryptis pokytis*

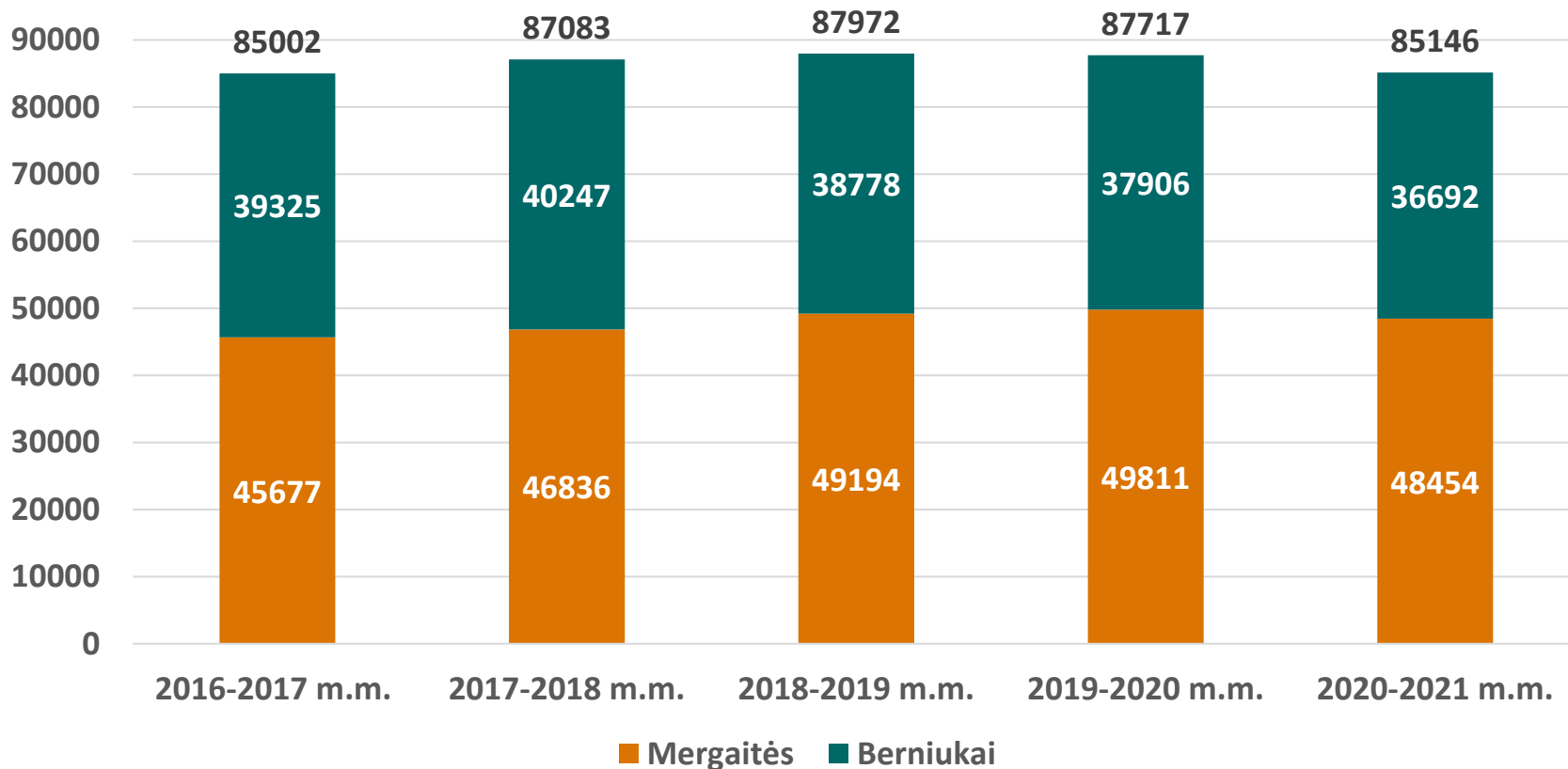


* Į skaičių įtraukiami turintys ir neturintys krypties pedagogai (t. y. instruktoriai, socialiniai darbuotojai, psichologai ir t. t.).



Mokiniai, lankantys NVŠ ir FŠPU mokyklas (1)

NVŠ ir FŠPU mokyklų programas lankantys mokiniai (vnt.)*

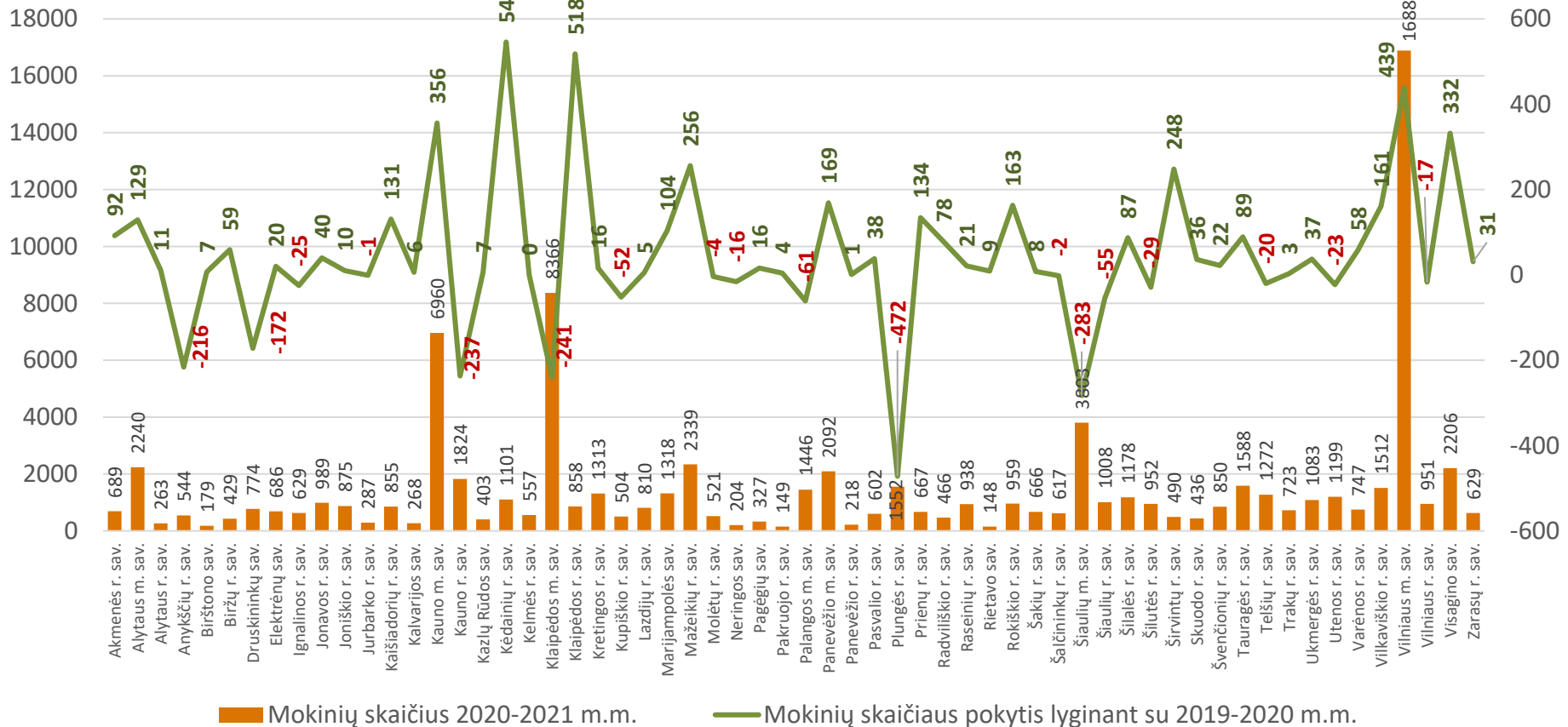


*Mokinių skaičius neunikalus, t. y. vienas mokinys tuo pačiu metu gali lankyti ne vieną NVŠ ir FŠPU programą.



Mokiniai, lankantys NVŠ ir FŠPU mokyklas (2)

Savivaldybių NVŠ/ FŠPU mokyklas lankančių mokinių skaičius ir jo pokytis (vnt.)*

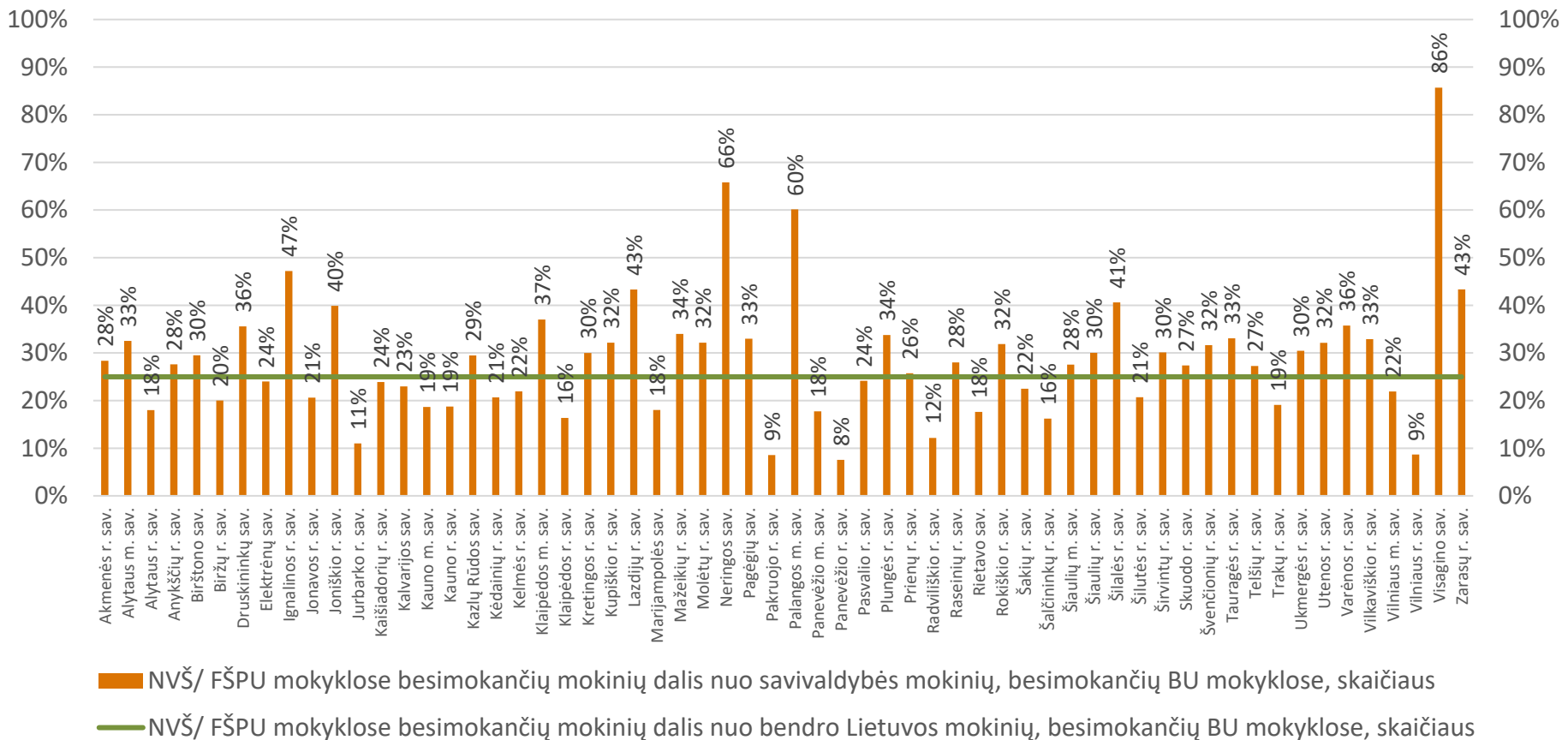


*Mokinių skaičius unikalus



Mokiniai, lankantys NVŠ ir FŠPU mokyklas (3)

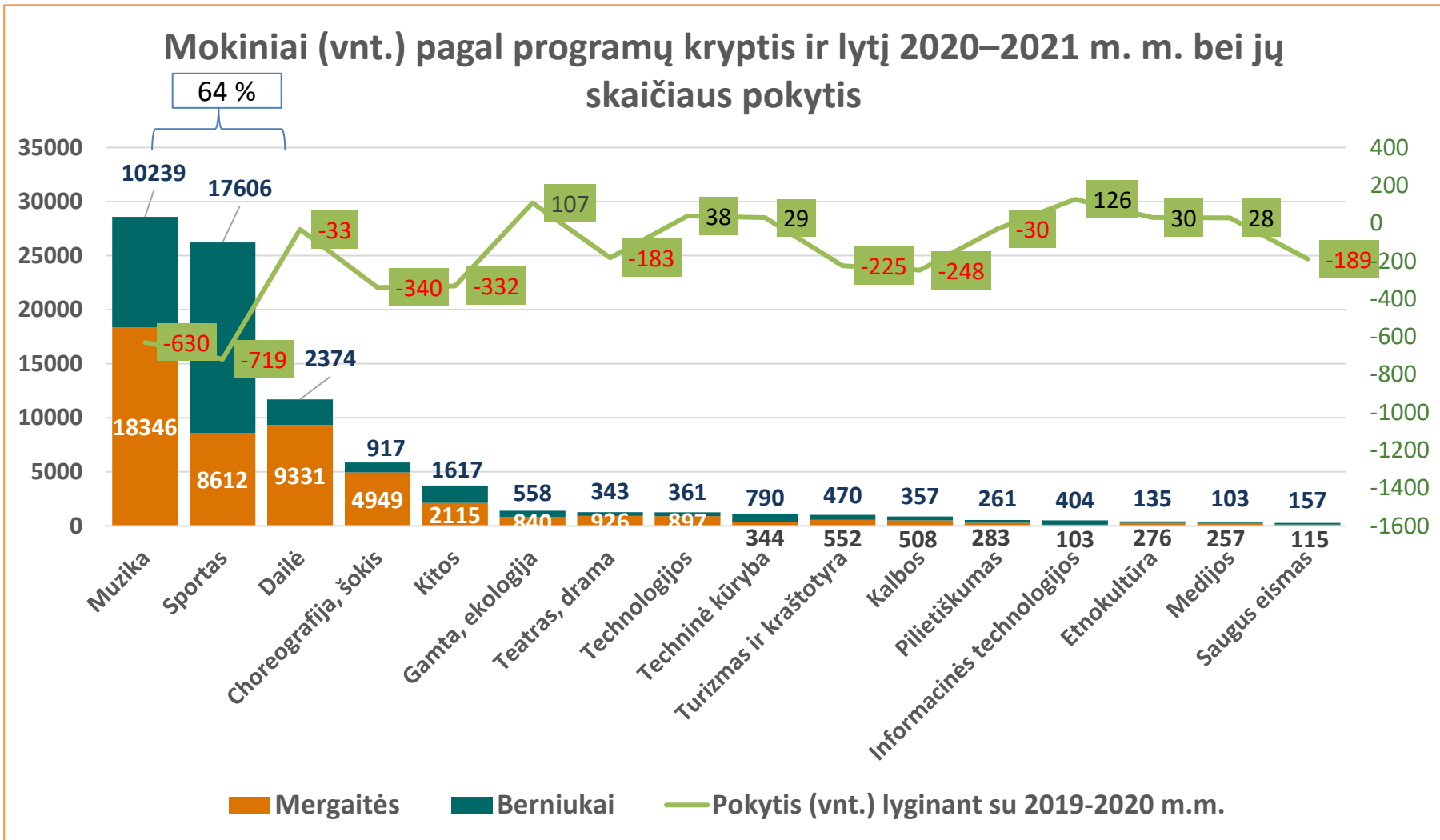
NVŠ ir FŠPU mokyklas lankančių mokinių dalis (proc.) 2020–2021 m. m. pagal savivaldybes*



*Mokinių skaičius unikalus



Mokiniai, lankantys NVŠ ir FŠPU mokyklas (4)



*Mokinių skaičius neunikalus, t. y. vienas mokinytis gali lankyti kartu ne vieną NVŠ ir FŠPU programą.



NVŠ ir FŠPU mokyklas lankančių mokinių dalis, tenkanti vienam pedagogui 2020–2021 m. m.

Savivaldybės pavadinimas	NVŠ ir FŠPU mokyklų skaičius	Mokinių, lankančių NVŠ ir FŠPU mokyklas, skaičius	NVŠ ir FŠPU pedagogų skaičius	Mokinių skaičiaus dalis, tenkanti vienam pedagogui
Šilalės r. sav.	3	1178	53	22
Tauragės r. sav.	2	1588	77	21
Lazdijų r. sav.	2	810	42	19
Visagino sav.	2	2206	116	19
Plungės r. sav.	3	1552	84	18
Druskininkų sav.	2	774	42	18
Kretingos r. sav.	3	1313	72	18
Pagėgių sav.	1	327	18	18
Mažeikių r. sav.	7	2339	133	18
Alytaus m. sav.	3	2240	128	18
...				
Vidurkis				14
...				
Klaipėdos r. sav.	2	858	84	10
Šalčininkų r. sav.	4	617	61	10
Rietavo sav.	1	148	15	10
Radviliškio r. sav.	4	466	51	9
Birštono sav.	1	179	20	9
Neringos sav.	2	204	25	8
Pakruojo r. sav.	1	149	22	7

2019–2020 m.
m. vidurkis: 15

2018–2019 m.
m. vidurkis: 14

2017–2018 m.
m. vidurkis: 13



NVŠ ir FŠPU mokyklų 2016–2021 m. duomenys

2016–2017 m. m.	2017–2018 m. m.	2018–2019 m. m.	2019–2020 m. m.	2020–2021 m. m.
Mokyklos	Mokyklos	Mokyklos	Mokyklos	Mokyklos
246	244	224	220	209
Pedagogai	Pedagogai	Pedagogai	Pedagogai	Pedagogai
6794	6656	6111	6033	5954
Programos	Programos	Programos	Programos	Programos
3169	3262	3360	3348	3288
Mokiniai	Mokiniai	Mokiniai	Mokiniai	Mokiniai
85002	87083	87972	87717	85146



APIBENDRINIMAS (1)

- 2020–2021 m. šalyje veikė 209 neformaliojo vaikų švietimo (NVŠ) ir formalųjį švietimą papildančio ugdymo (FŠPU) mokyklos, vykdančios NVŠ ir FŠPU programas, kurių savininko teises ir pareigas įgyvendina savivaldybė.
- **NVŠ ir FŠPU mokyklų skaičius kasmet mažėja.** Lyginant pastarųjų dvejų metų laikotarpį, šių įstaigų skaičius sumažėjo 15 proc. Iš 220 įstaigų 10 buvo reorganizuotos, o 11 likviduotos: Akmenės r. (-1), Jonavos r. (-1), Kėdainių r. (-1), Klaipėdos r. (-2); Marijampolės (-1), Plungės r. (-1), Rokiškio r. (-1), Tauragės r. (-1), Telšių r. (-2), Visagino (-1).
- Didžiausias NVŠ ir FŠPU mokyklų skaičius yra rytų ir pietryčių Lietuvoje bei didžiuosiuose šalies miestuose: Vilniaus m. – 33, Kauno m. – 11 ir Klaipėdos m. po 11, Šiaulių m. – 8, Mažeikių r. – 7.
- Vienoje NVŠ ir FŠPU savivaldybės mokykloje vidutiniškai ugdoma 387 mokinių. Miesto mokyklos 3–5 kartus didesnės nei rajonuose. Šalyje yra 10 NVŠ / FŠPU mokyklų, turinčių daugiau nei 1000 mokinių, didžiausios mokyklos yra Vilniuje: Vilniaus miesto sporto centras (2236 mokiniai) ir Vilniaus Balio Dvariono dešimtmetė muzikos mokykla (1823).



APIBENDRINIMAS (2)

- 2020–2021 m. m. **NVŠ ir FŠPU mokyklos vykdė 3288 programas**, 60 programų mažiau nei 2019 m. Tais pačiais metais NVŠ ir FŠPU programų skaičius mažėjo 29-iose savivaldybėse, o augo 25-iose. Nuo 2018 m. NVŠ ir FŠPU programų skaičius mažėja vidutiniškai 2–3 proc. per metus.
- 2020–2021 m. m. NVŠ ir FŠPU mokyklose vyravo muzikos ir sporto krypties programos, jos kaip ir ankstesniais metais sudarė 75 proc. visų vykdomų programų skaičiaus. Tais pačiais metais 6 krypčių programų skaičius augo: dailė (+11), teatras/drama (+3), technologijos (+2), techninė kūryba (+9), informacinės technologijos (+4), pilietiškumas (+2).
- NVŠ ir FŠPU programų krypčių skaičius savivaldybėse varijuoja nuo 1 iki 10 ir daugiau. 2020–2021 m. m. 55 proc. savivaldybių NVŠ ir FŠPU mokyklos vaikams siūlė lankyti vidutiniškai 3–4 krypčių, o 8 savivaldybėse (Vilniaus m., Kauno m., Klaipėdos m., Šiaulių m., Panevėžio m., Palangos m., Marijampolės, Mažeikių r.) – daugiau nei 10 NVŠ ir FŠPU krypčių programas.



APIBENDRINIMAS (3)

- 2020–2021 m. m. šalies **NVŠ ir FŠPU mokyklose dirbo 5954 pedagogai**: 65 proc. moterų ir 35 proc. vyrų. Per laikotarpį nuo 2016 m. iki 2021 m. NVŠ ir FŠPU programas įgyvendinančių pedagogų skaičius sumažėjo 12 proc., NVŠ ir FŠPU mokyklos netenka vidutiniškai po 210 pedagogų kasmet.
- Vidutinis NVŠ ir FŠPU mokyklose dirbančių pedagogų amžius 49 m. Sporto krypties programas veda absoliuti vyrų pedagogų dauguma (70 proc.), tuo tarpu muzikos – pedagogės moterys (71 proc.).
- Lyginant pastarųjų dvejų metų laikotarpį, NVŠ ir FŠPU pedagogų skaičius mažėjo 29 savivaldybėse, o augo 21 savivaldybėje. Kaip ir ankstesniais metais, taip ir 2020–2021 m. m. daugiausia pedagogų priklausė 51–61 metų amžiaus grupei. Vidutinio amžiaus grupėje (31–61 m.) fiksuojamas pedagogų mažėjimas (-172), o jaunesnių (18–30 m.) ir vyresnių (62 m. ir daugiau) – augimas (+93).



APIBENDRINIMAS (4)

- 2020–2021 m. m. šalies NVŠ ir FŠPU mokyklų programas lankė 25 proc. šalies mokinių, besimokančių bendrojo ugdymo mokyklose, iš viso – **85 146 mokiniai**. NVŠ ir FŠPU programose šiek tiek aktyviau dalyvavo mergaitės (57 proc.) nei berniukai (43 proc.).
- Mokinių, lankančių NVŠ ir FŠPU programas, 2020–2021 m. m., palyginti su 2019 m., skaičius sumažėjo 3 proc. Labiausiai mokinių skaičius krito Plungės r. (-472), Šiaulių m. (-283), Klaipėdos m. (-241), Kauno r. (-237), Anykščių r. (-216) ir Elektrėnų r. (-172) savivaldybėse. Tikėtina, kad šis neigiamas pokytis iš dalies susijęs su neformalaus vaikų švietimo sustabdymu karantino metu (2020 lapkričio 7 d.–2021 m. birželio 30 d.). Kita vertus, 41-oje savivaldybėje šis pokytis buvo teigiamas: Kėdainių r. (+546), Klaipėdos r. (+518), Vilniaus m. (+439), Kauno m. (+356).
- Iš 10 savivaldybių, kuriose fiksuojamas NVŠ ir FŠPU mokyklų mažėjimas, mokinių mažėjo tik 2 savivaldybėse (Plungės r. -472 ir Telšių r. -20), kitose fiksuojamas augimas.
- 2020–2021 m. m. NVŠ ir FŠPU mokyklose 64 proc. mokinių rinkosi lankyti muzikos ir sporto krypties programas. Tais pačiais metais 6 kryptių programose dalyvaujančių mokinių skaičius augo: gamta ir ekologija (+107), technologijos (+38), techninė kūryba (+29), informacinės technologijos (+126), etnokultūra (+30), medija (+28).



IŠVADOS

Neformaliojo vaikų švietimo ir formalųjį švietimą papildančio ugdymo mokyklų, kurių savininko teises ir pareigas įgyvendina savivaldybė, duomenų apžvalgos rezultatai rodo, kad Lietuvoje:

2016–2021 m. m. laikotarpiu mažėjo:

- NVŠ ir FŠPU mokyklų skaičius;
- pedagogų skaičius NVŠ ir FŠPU mokyklose;
- mokinių, lankančių NVŠ ir FŠPU programas, skaičius;
- NVŠ ir FŠPU programų skaičius.

2016–2021 m. m. laikotarpio tendencijos:

- muzikos ir sporto NVŠ ir FŠPU kryptių programos išlieka lankomiausios;
- didžiausią NVŠ ir FŠPU programų kryptių įvairovę siūlo didmiesčių savivaldybėse veikiančios NVŠ ir FŠPU mokyklos;
- NVŠ ir FŠPU programas daugiausia vykdo 51–61 m. amžiaus pedagogai, iš kurių 70 proc. sudaro moterys pedagogės.